

## Ocelové topné infrapanely SWT

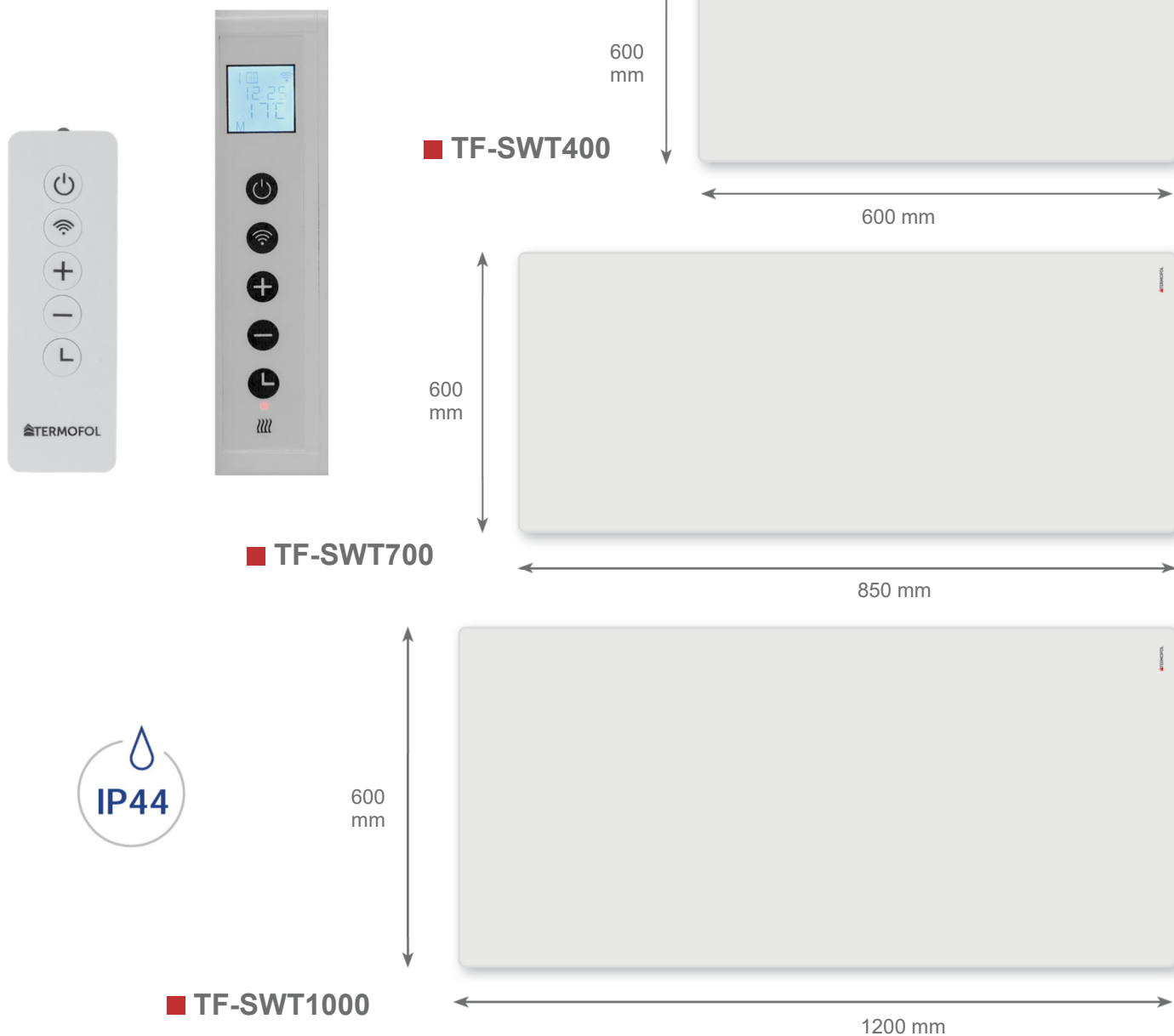
nejnovější technologie, unikátní design





Topné infrapanely TERMOFOL řady SWT jsou vybaveny termostatem se dvěma čidly. Topné infrapanely TERMOFOL mohou kontrolovat teplotu vzduchu nebo topného panelu. Infrapanel nevyžaduje dodatečná ovládací zařízení.

Topné infrapanely se montují na ocelové profily s ochranou před dětmi. Profily se šroubují přímo do stěny pomocí hmoždinek. Návod k montáži a provozu a montážní profily se nacházejí v sadě s infrapanelem. V režimu regulace teploty podle topného vzduchu je kontrolována teplota ve srovnání s teplotou okolního vzduchu. Teplota vzduchu je kontrolována s přesností na 1 °C. Režim regulace teploty panelu umožňuje nastavení stálé teploty topného tělesa, bez ohledu na teplotu vzduchu v prostředí.



## Specifikace



Termostat	Výkon Watt	Proud A	Frekvence proudu Hz	Hmotnost kg	Topná plocha m <sup>2</sup>	Množství tepla	Rozměry d / v / tl. mm	Model
Třída ochrany 1. Ochrana proti úderu elektrickým proudem. Výrobek neobsahuje škodlivé složky. Datum výroby a výrobní číslo se nachází na výrobku.								
								
ANO	350	1,6-1,9	50-60	8,5	8	20	600/600/15	TF-SWT400
ANO	500	2,9-3,3	50-60	12,5	14	35	850/600/15	TF-SWT700
ANO	700	4,2-4,7	50-60	18	20	50	1200/600/15	TF-SWT1000