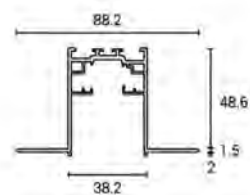


## Model: T100 – zápusťná lišta



Zápusťná lišta pro instalaci do podhledů umožňuje vytvořit systém osvětlení, ve kterém je viditelná pouze černá dráha.

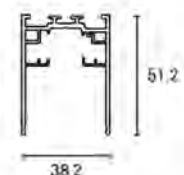


Model	Kód EAN	Délka	Napětí
T100	5907599611448	1 m	48 V
T1000	5907599611486	2 m	48 V

## Model: T200 – povrchová lišta



Lišta pro systém povrchové montáže.

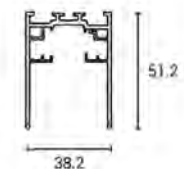


Model	Kód EAN	Délka	Napětí
T200	5907599611462	1 m	48 V
T2000	5907599611493	2 m	48 V

## Model: T210 – závěsná lišta



Lišta pro instalaci v závěsném systému – je nutné zakoupit dodatečné příslušenství.



Model	Kód EAN	Délka	Napětí
T210	5907599611509	1 m	48 V
T211	5907599611516	2 m	48 V

IP20

